



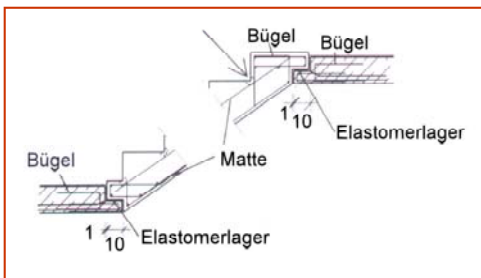
Allgemeine technische Information



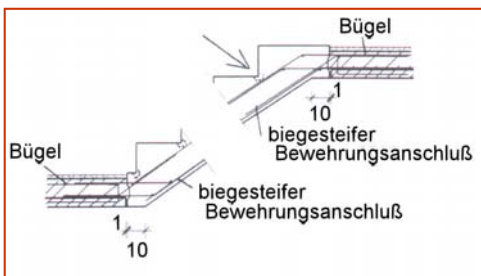
Der gerade Treppenlauf

ist als Stahlbetonfertigteile mit oder ohne Anschlussbewehrung ausgebildet. Verwendbar ist diese Konstruktion für den allgemeinen Wohnungsbau.

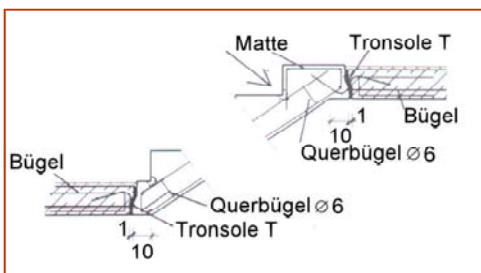
- Laufbreite: 80 cm bis 300 cm
- Steigungsverhältnis : beliebig
- Stufenzahl: beliebig
- Laufplattenstärke ab 16,0 cm
- Unterseite sauber abgezogen bzw. abgerollt
- Trittstufen, Setzstufen und Wangen sind schalungsglatt



Typ A - mit Konsolaufleger



Typ B - mit Anschlussbewehrung



Typ C - mit Tronsolen

Die Stahlbeton-Fertigtreppe wird in folgenden Ausführungen gefertigt:

- Typ A** mit Konsolaufleger
- Typ B** mit Anschlußbewehrung
- Typ C** mit Tronsole

Lieferbar als:

- **Standardtreppe** - gefertigt in Stahlformen, 18 Stufen max., 150cm Breite max.
- **Universalstreppe** - gefertigt in Holzformen, Abmessungen beliebig, Unterschnitt möglich

Gewicht (Beispiel):

Treppenlauf mit 8 Stufen

Laufbreite 1,00 m

Laufstärke 14 cm

ca. 1.500 kg

Werkszeichnungen für Stahlbetonfertigteile werden vom **THATER-BETON** Planungsbüro angefertigt.